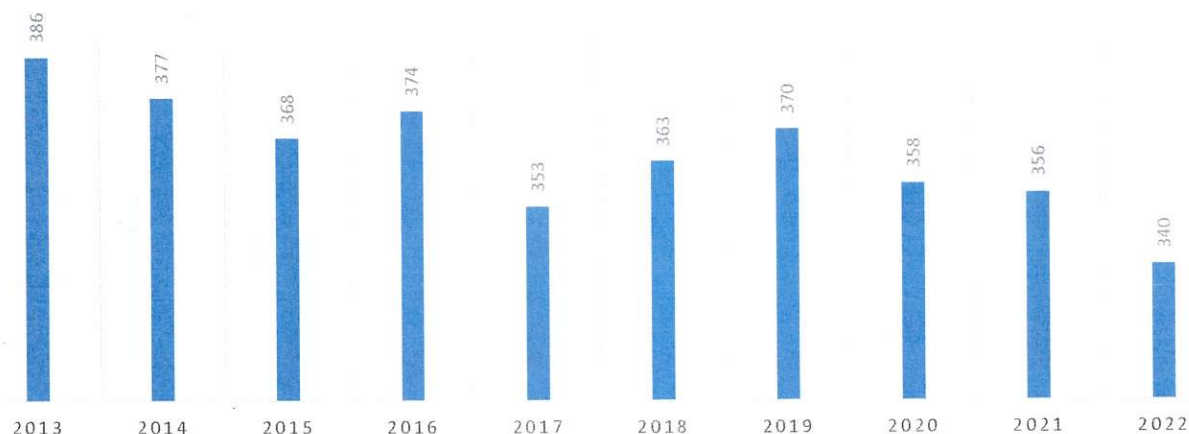


**Obec Horní Vltavice - informace**

Název obce:	Obec Horní Vltavice
Evidenční číslo obce:	40/0313
IČO:	250422
Kraj:	Jihočeský
Okres:	Prachatice
Obec s RP:	Vimperk
Název vykazující firmy:	0
Název fakturující firmy:	0
Adresa sídla:	Horní Vltavice, 80, 384 91, Horní Vltavice, 388 436 303, info@hornivltavice.cz
Aktuální počet obyvatel:	340
Starosta / primátor:	Starosta Ing. Pavel Kraml
El. adresa pro výkaznictví OVO:	info@hornivltavice.cz
El. adresa pro souhrnný rozpis obcí:	info@hornivltavice.cz
El. adresa pro fakt. podklady	info@hornivltavice.cz
Poslední dodaný výkaz:	3.Q 2022
Aktualizace dat:	15.11.2022 20:56:17

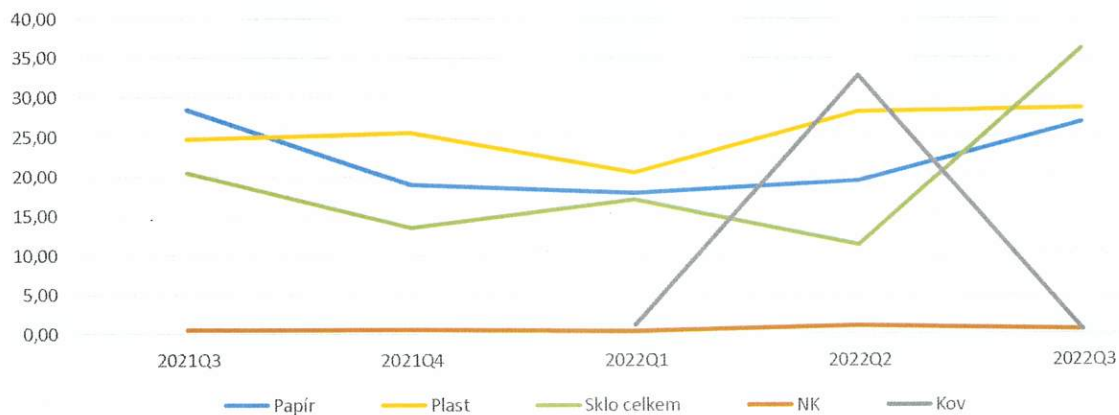
05-01 Počet obyvatel obce [obyv.] za posledních 10 let



## Obec Horní Vltavice - grafy výtěžnosti

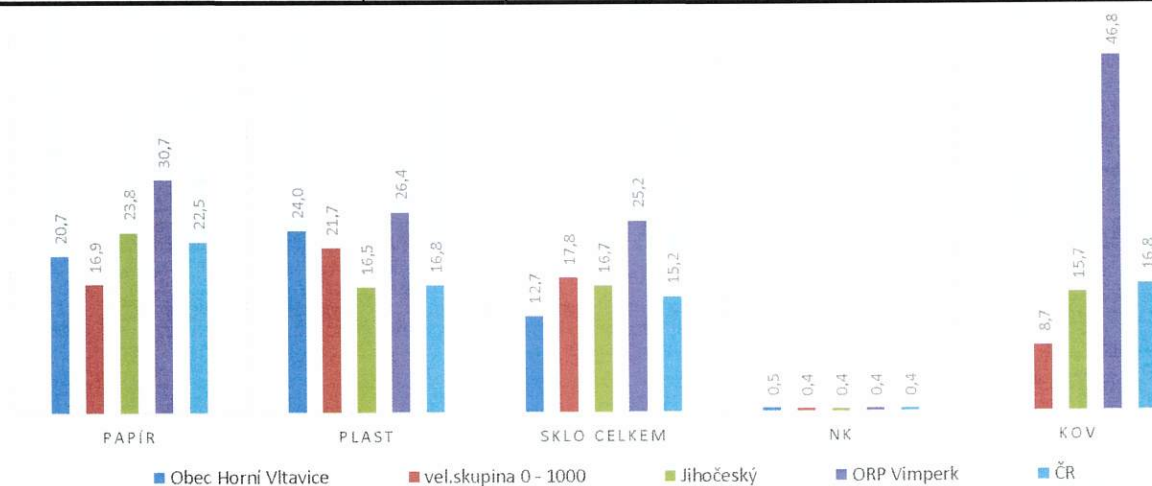
04-01 Výtěžnost obce [kg/obyv./rok] z posledního dodaného výkazu + předchozí 4 Q

Období	Papír	Plast	Sklo celkem	NK	Kov	SKO
2021Q3	28,4	24,8	20,4	0,5	0,0	287,3
2021Q4	18,9	25,5	13,5	0,5	0,0	344,3
2022Q1	17,9	20,5	17,1	0,4	1,1	326,2
2022Q2	19,4	28,2	11,3	1,1	32,7	390,7
2022Q3	26,8	28,6	36,1	0,6	0,5	349,9

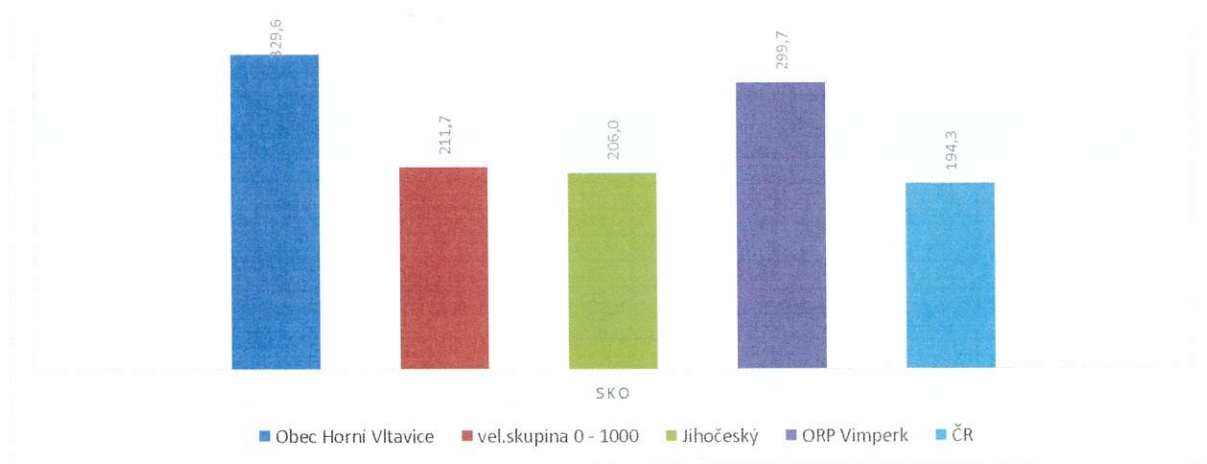


04-02 Výtěžnost obce [kg/obyv./rok] za poslední uzavřený rok 2021 ve srovnání s velikostními skupinami

Skupina	Papír	Plast	Sklo celkem	NK	Kov	SKO
Obec Horní Vltavice	20,7	24,0	12,7	0,5	0,0	329,6
vel.skupina 0 - 1000	16,9	21,7	17,8	0,4	8,7	211,7
Jihočeský	23,8	16,5	16,7	0,4	15,7	206,0
ORP Vimperk	30,7	26,4	25,2	0,4	46,8	299,7
CR	22,5	16,8	15,2	0,4	16,8	194,3

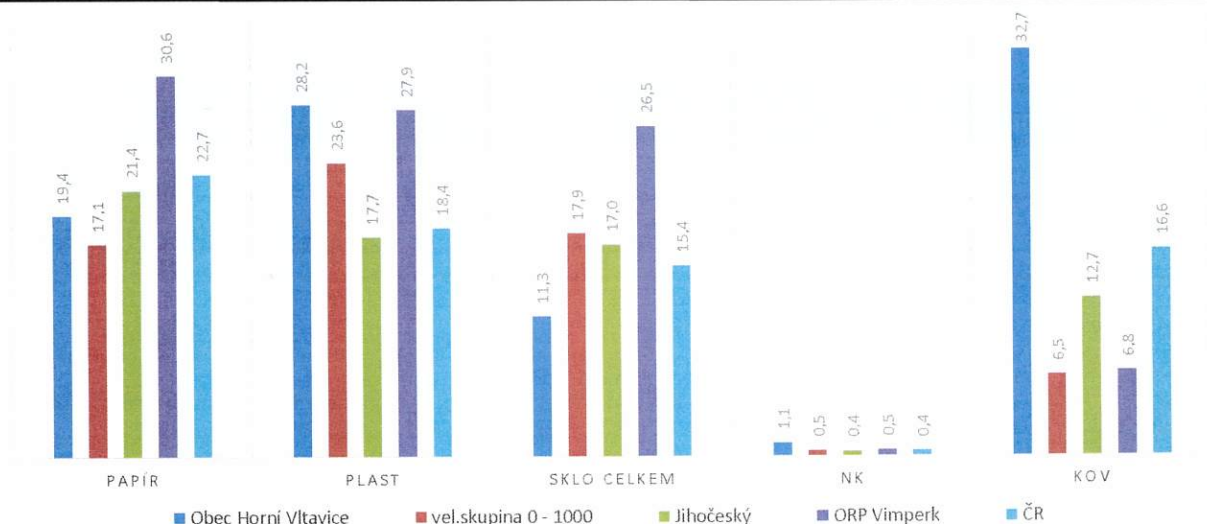


## Obec Horní Vltavice - grafy výtěžnosti



### 04-03 Výtěžnost obce [kg/obyv./rok] z výkazu za období 2022Q2 ve srovnání s velikostními skupinami

Skupina	Papír	Plast	Sklo celkem	NK	Kov	SKO
Obec Horní Vltavice	19,4	28,2	11,3	1,1	32,7	390,7
vel.skupina 0 - 1000	17,1	23,6	17,9	0,5	6,5	196,9
Jihočeský	21,4	17,7	17,0	0,4	12,7	197,6
ORP Vimperk	30,6	27,9	26,5	0,5	6,8	283,9
ČR	22,7	18,4	15,4	0,4	16,6	186,5



### 04-04 Výtěžnost obce [kg/obyv./rok] z posledního dodaného výkazu + předchozích 7 Q

Období	Papír	Plast	Sklo celkem	NK	Kov	SKO
2020Q4	18,3	21,9	6,8	0,5	26,2	333,0
2021Q1	17,6	15,9	7,1	0,3	0,0	328,5
2021Q2	17,9	29,7	9,7	0,6	0,0	358,1
2021Q3	28,4	24,8	20,4	0,5	0,0	287,3
2021Q4	18,9	25,5	13,5	0,5	0,0	344,3
2022Q1	17,9	20,5	17,1	0,4	1,1	326,2
2022Q2	19,4	28,2	11,3	1,1	32,7	390,7
2022Q3	26,8	28,6	36,1	0,6	0,5	349,9



## Obec Horní Vltavice - množství

03-01 Množství jednotlivých komodit v daném území v daném čase (tuny na období) za posledních ukončených 10 let

rok	papír	plast	sklo celkem	nápojový karton	kov	SKO
2012	9,838	3,558	5,700	0,037	5,490	102,817
2013	7,255	3,427	5,374	0,027	2,490	97,080
2014	5,665	5,672	3,620	0,233	2,460	69,970
2015	5,285	5,460	4,800	0,329	12,393	110,920
2016	5,225	6,067	4,470	0,293	3,091	87,800
2017	5,385	6,330	6,720	0,315	4,271	105,620
2018	6,250	7,014	4,640	0,339	3,590	103,990
2019	7,530	9,153	5,800	0,140	16,461	113,270
2020	8,090	9,017	4,590	0,183	5,182	111,280
2021	7,370	8,534	4,510	0,176	0,000	117,320

03-02 Výtěžnost jednotlivých komodit v daném území v daném čase (kg/obyv/rok) za posledních ukončených 10 let

rok	papír	plast	sklo celkem	nápojový karton	kov	SKO
2012	23,8	8,6	13,8	0,1	13,3	248,4
2013	18,8	8,9	13,9	0,1	6,5	251,5
2014	15,0	15,0	9,6	0,6	6,5	185,6
2015	14,4	14,8	13,0	0,9	33,7	301,4
2016	14,0	16,2	12,0	0,8	8,3	234,8
2017	15,3	17,9	19,0	0,9	12,1	299,2
2018	17,2	19,3	12,8	0,9	9,9	286,5
2019	20,4	24,7	15,7	0,4	44,5	306,1
2020	22,6	25,2	12,8	0,5	14,5	310,8
2021	20,7	24,0	12,7	0,5	0,0	329,6

03-03 Výtěžnost dle komodit (kg/ob/rok) a způsobu sběru za ukončený poslední rok

rok	komodita	celkem	změna v % rok 2020 vs. 2021	veřejná sběrná síť	sběrné dvory , sběrná místa	ostatní způsoby sběru (J, M, V, L)	individuální způsob sběru (NI)
2021	Papír	20,7	-8,4	20,7	0,0	0,0	0,0
2021	Plast	24,0	-4,8	24,0	0,0	0,0	0,0
2021	Sklo	12,7	-1,2	12,7	0,0	0,0	0,0
2021	Nápojový karton	0,5	-3,3	0,5	0,0	0,0	0,0
2021	Kovy	0,0	0,0	0,0	0,0	0,0	0,0